

INFINITY CLEAN

Detergente para Limpeza de Pastilha Cerâmica

1. Apresentação

1.1. Descrição

Infinity Clean é um produto indicado para limpeza do Rejunte Infinity quando aplicado e desempenado em revestimentos de pequenos formatos, não agride a superfície de pastilhas, porcelanatos e vidros.



1.2. Usos Típicos

- ✓ Fazer acabamento dos Rejunte Infinity em pastilhas cerâmicas;
- ✓ Fazer limpeza de pastilhas e porcelanatos após finalização da obra;
- ✓ Pode ser usado para limpeza de sujeiras e incrustações inorgânicas em pisos, pedras, muros, calçadas, fachadas e outros;

1.3. Vantagens

- ✓ Não agride as peças cerâmicas, porcelanatos e vidros;
- ✓ Fácil manuseio;
- ✓ Alto rendimento;









2. Propriedades

PROPRIEDADES	DADOS TÉCNICOS
Composição	Ácidos leves, solventes, Tensoativo biodegradável
Odor	Característico
Temperatura de aplicação	(superfície): 5°C à 35°C
Aspecto	Líquido
Rendimento	20m ²
Validade	12 meses

Data Emissão	Data Revisão	Número revisão
15/04/2021	02/12/21	01

3. Modo de usar

3.1. Aplicação de Rejunte Infinity em pastilhas

	<p>PASSO 1 - LIMPEZA DO SUBSTRATO: Fazer a limpeza das juntas retirando sobras de argamassa colante, espaçadores ou quaisquer produtos que possam interromper a penetração do rejunte (usar o Limpador de Fuga/junta Hard), após este procedimento deve ser retirado todo o resíduo com auxílio de aspirador de pó.</p>
	<p>PASSO 2 - APLICAÇÃO DO REJUNTE <i>DILUIÇÃO DO INFINITY CLEAN:</i> Para cada parte de Infinity Clean use duas partes de água limpa. Separe em um balde, 1 litro do Infinity Clean já diluído para fazer a limpeza da Esponja Infinity.</p>
	<p>PASSO 3 - APLICAÇÃO DO REJUNTE O Rejunte Infinity deve ser aplicado diretamente na junta de assentamento com aplicador e bico misturador; <i>OBS:</i> Faça esta aplicação em pequenas áreas para evitar que o produto cure antes do acabamento final.</p>
	<p>PASSO 4 – USO DA DESEMPENADEIRA Após a aplicação do rejunte na junta de assentamento, com auxílio da Desempenadeira Flexível Infinity, espalhar o excesso de rejunte no sentido diagonal das pastilhas (tirando ao máximo o rejunte que fica sobre as pastilhas). <i>Para maior durabilidade da Desempenadeira Flexível Infinity, sempre limpe com Infinity Clean ou álcool isopropílico após o uso.</i></p>
	<p>PASSO 5 - APLICAR INFINITY CLEAN SOBRE AS PASTILHAS Coloque em um borrifador o Infinity Clean já diluído para facilitar a dispersão. Logo após o espalhamento do rejunte e antes da sua cura, deve ser borrifado Infinity Clean sobre as pastilhas.</p>
	<p>PASSO 6 - APLICAR INFINITY CLEAN SOBRE A ESPONJA INFINITY Aplique o Infinity Clean também sobre a Esponja Infinity.</p>
	<p>PASSO 7 - LIMPEZA DAS PASTILHAS Aguarde de 5 a 10 segundos para que o Infinity Clean reaja e com a Esponja Infinity faça movimentos circulares para retirar a película de rejunte que fica sobre o revestimento.</p>
	<p>PASSO 8 – LIMPEZA FINAL Após a cura do rejunte, fazer a limpeza final dispensando Infinity Clean sobre as pastilhas e usando a Esponja Infinity com movimentos circulares.</p>

Data Emissão	Data Revisão	Número revisão
15/04/2021	02/12/21	01

4. Informações Adicionais

4.1. Limitações



Não deixar o produto secar sobre a superfície, pois pode manchar;

Não diluir o produto em vasilhame de metal. Não jogar o produto puro sobre a Superfície;

Não usar em pastilhas metálicas;

Não usar o produto em superfícies aquecidas;

Não misture com produtos a base de cloro e amônia. A reação gera gases tóxicos.

4.2. Estocagem e validade

O produto pode ser estocado por 12 meses à partir de sua data de fabricação, devendo ser mantido em ambiente seco, limpo, e em temperaturas entre 5°C e 35°C. Manter afastado de fontes de calor.

Manter o produto em sua embalagem original. Não reutilizar embalagens vazias.

4.3. Meio ambiente

O produto não deve ser descartado sem estar curado, pois é nocivo para o meio aquoso e terrestre. O produto após curado não é nocivo ao meio ambiente, porém não é biodegradável.

Descarte em local adequado, conforme regulamentação vigente. Não reutilizar as embalagens.

4.4. Precauções

Não ingerir, evite inalação ou aspiração, contato com os olhos e a pele, depois de usar o produto lave e seque as mão, lave com água corrente os objetos e utensílios utilizados para o manuseio e aplicação do produto.

4.5. Equipamento de proteção individual – EPI's

Durante o manuseio do produto, use óculos de segurança, luvas de PVC e avental de proteção.

4.6. Primeiros Socorros

Se o produto entrar em contato com a pele, olhos e mucosas, lave com água limpa em abundância por aproximadamente 15 minutos. Em caso de ingestão não provoque vômitos consulte imediatamente o Centro de Intoxicações (CIT – Fone 0800-643 5252) ou médico.

Data Emissão	Data Revisão	Número revisão
15/04/2021	02/12/21	01

5. Acessórios para aplicação

IMAGEM	DESCRIÇÃO
	<p>APLICADOR REJUNTE INFINITY 400ML 1:1 Código - 8288</p>
	<p>DESEMPENADEIRA FLEXÍVEL INFINITY Código - 8665</p>
	<p>ESPONJA INFINITY Código - 8687</p>
	<p>RASPADOR DE REJUNTE PROFISSIONAL Código - 8380</p>
	<p>LIMPADOR DE FUGA PROFISSIONAL Código - 8381</p>

Nossa assessoria técnica é concedida de boa fé sem implicar em qualquer garantia, inclusive no que se refere à direitos de terceiros. A referida assessoria não exime o cliente da avaliação, através de testes de adequação do produto fornecido, para o uso e processamento desejados. A aplicação, uso e processamento dos produtos estão fora do nosso controle e são, portanto, de inteira responsabilidade do cliente. Garantimos, naturalmente, a qualidade dos nossos produtos dentro das nossas condições gerais de venda e dos limites de especificação informados.

HARD COMÉRCIO DE FIXADORES E RESINAS LTDA.

Joinville - SC - Rua Dr. Humberto Pinheiro Vieira, 150 Lote 1B - CEP 89219-570 - Fone (47) 4009-7209 - Fax (47) 4009-7217.

Data Emissão	Data Revisão	Número revisão
15/04/2021	02/12/21	01